

Consulta por procuração para o estado do MT.

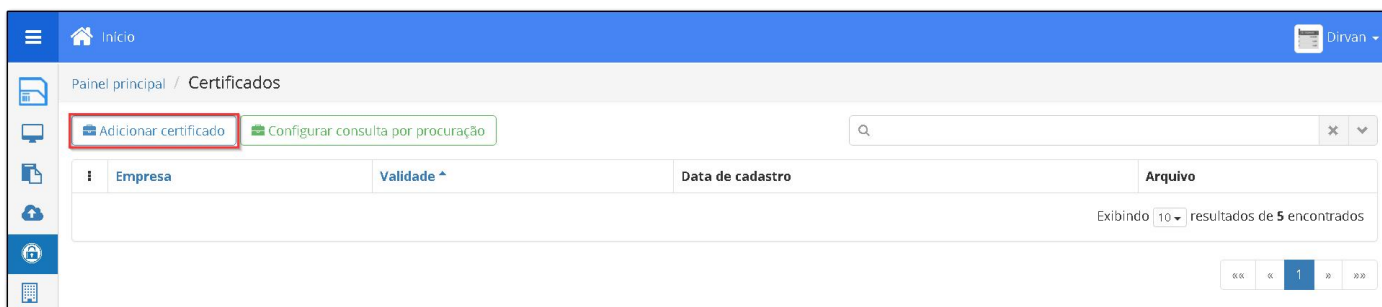
Índice:

- 01. Configuração da consulta por procuração no Cloud.
- 02. Consulta por procuração do estado do Mato Grosso no Cloud.
- 03. Características da consulta.
 - o 3.1. Resumo
 - o 3.2. Período para Download
 - o 3.3. Autorização de Acesso a Dados

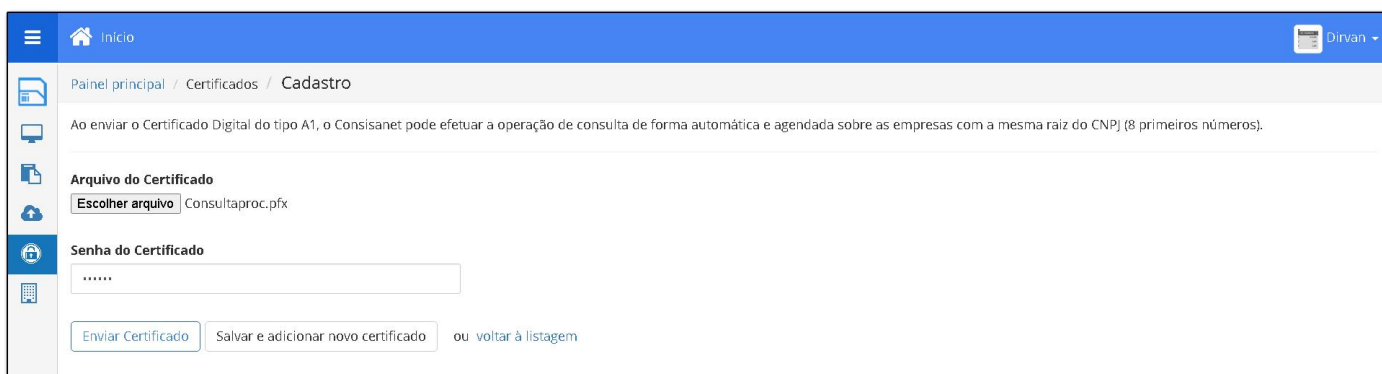
Data de criação: 28/02/2024.

01. Configuração da consulta por procuração no Cloud.

Com o sistema aberto o usuário deve acessar o menu “Documentos Fiscais” e em seguida o sub menu “Certificados”, nesta tela deve ser adicionado o certificado digital do contador, através do botão “Adicionar Certificado”.

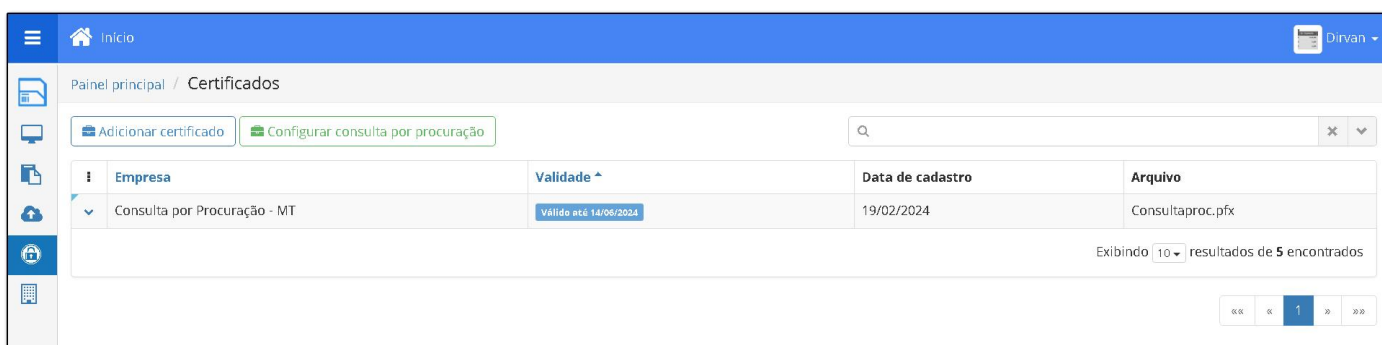


Ao abrir a tela basta selecionar o arquivo de instalação do certificado digital, informar a senha e clicar sobre o botão “Enviar Certificado”.



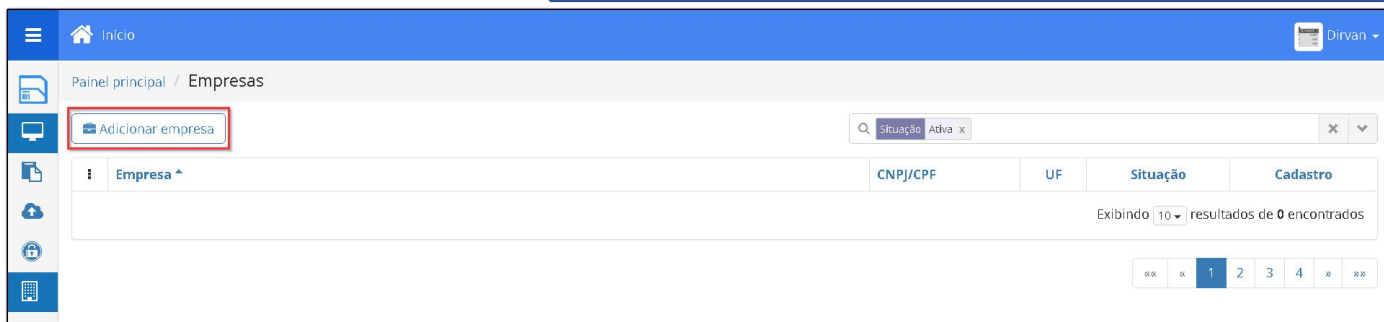
Caso não exista uma empresa cadastrada para o CPF/CNPJ do certificado, será criado um cadastro automaticamente pela nossa ferramenta – Gerenciador de Documentos Eletrônicos.

Feito o envio do certificado o sistema retorna para a tela de certificados e lista o certificado recém adicionado ao ambiente.

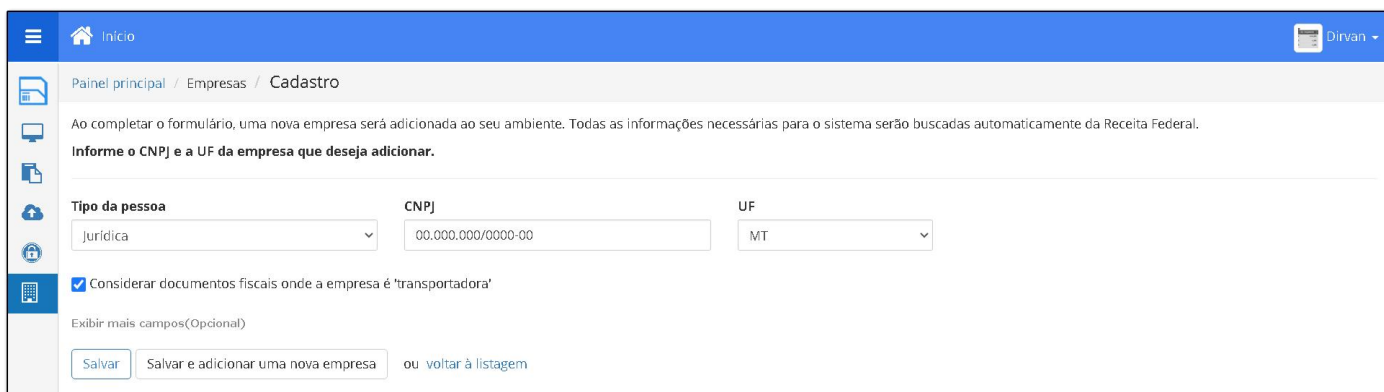


Após a instalação do certificado digital do contador, deverão ser cadastradas as empresas que farão uso deste certificado para a consulta por procuração do estado do Mato Grosso.

Para isso deve-se acessar o menu “Documentos Fiscais” e em seguida o submenu “Empresas”, e clicar sobre o botão “Adicionar empresa”.



Com a tela aberta deve ser selecionado o **“Tipo da pessoa”** tendo as opções **“Física”** e **“Jurídica”**, informar o respectivo documento **“CPF”** ou **“CNPJ”** e selecionar a **“UF”** relacionada a consulta, sendo disponibilizado os estados do RS, SC, PR e MT até o presente momento.

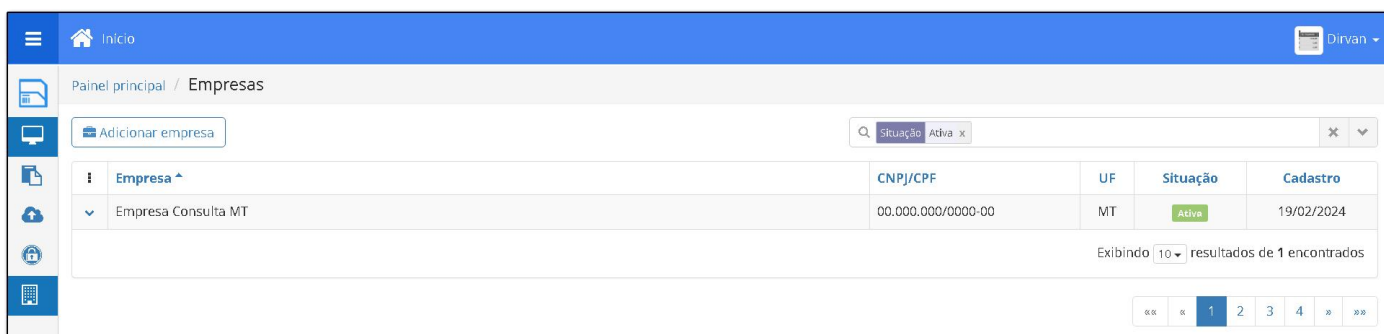


Nesta tela temos também a seguinte opção **“Considerar documentos fiscais onde a empresa é transportadora”**.

Ao marcar este campo o sistema passará a considerar documentos onde a empresa não é um dos envolvidos fiscalmente, mas está com característica de autorizada/transportadora.

Ao completar o formulário basta clicar sobre o botão salvar que uma nova empresa será adicionada ao seu ambiente. Todas as informações necessárias para o sistema serão buscadas automaticamente da Receita Federal.

Após isto, o sistema é direcionado para a tela de cadastro de empresas listando as empresas cadastradas.



Agora deve-se acessar o menu **“Documentos fiscais”** e em seguida **“Certificados”**, e desta vez clicar sobre a opção **“Configurar consulta por procuração”**.

Inicio

Painel principal / Certificados

Adicionar certificado Configurar consulta por procuração

Empresa	Validade	Data de cadastro	Arquivo
Consulta por Procuração - MT	Válido até 14/06/2024	19/02/2024	Consultaproc.pfx

Exibindo 10 resultados de 1 encontrados

Na tela que abrir deve-se clicar no botão “Adicionar consulta por procuração”.

Inicio

Painel principal / Certificados

Adicionar consulta por procuração

Ainda não existem consultas por procuração cadastradas no seu sistema.
Você pode começar incluindo uma agora mesmo, clicando no botão de Adicionar consulta por procuração e depois vinculando a uma empresa.
Com esta configuração o sistema pode efetuar as operações de consulta de forma automática e agendada, utilizando o certificado que tenha procuração configurada na Sefaz estadual.

Nesta tela basta selecionar qual a “UF” da consulta (MT) e o “Certificado” do contador, sendo assim, serão listadas as empresas cadastradas para que sejam selecionadas.

Inicio

Painel principal / Certificados / Cadastro

A consulta por procuração é realizada diretamente na Sefaz estadual com o certificado de pessoa física ou jurídica, para utilizar esta opção é obrigatório que o proprietário do certificado configurado tem permissão cadastrada para a empresa selecionada na Sefaz estadual.

UF: MT Certificado: [651] Consulta por Procuração - MT

Empresas

Empresa	Agendamento	CNPJ/CPF
<input checked="" type="checkbox"/> Empresa Consulta		11.111.111/1111-11

Salvar Salvar e adicionar um novo registro ou voltar à listagem

Após a seleção das empresas, basta clicar sobre o botão “Salvar” para concluir o cadastro da consulta por procuração.

Ao editar as configurações deste cadastro, podemos verificar que o sistema realizou o agendamento da consulta.

Para as consultas realizadas no estado do Mato Grosso - MT são disponibilizados os documentos de NFe.

O sistema gerenciador de documentos fiscais irá executar a consulta todo dia no horário agendado.

Caso o usuário queira alterar o horário basta clicar sobre o agendamento, onde uma tela (conforme apresentada abaixo) será apresentada.

Alterar agendamento de consultas

Configure o horário para a execução das tarefas automáticas de consultas de **NF-e** da empresa: **Empresa Consulta (1111111111111)**

Horário de execução da consulta:

08:30
🕒

Salvar Agendamento
Cancelar

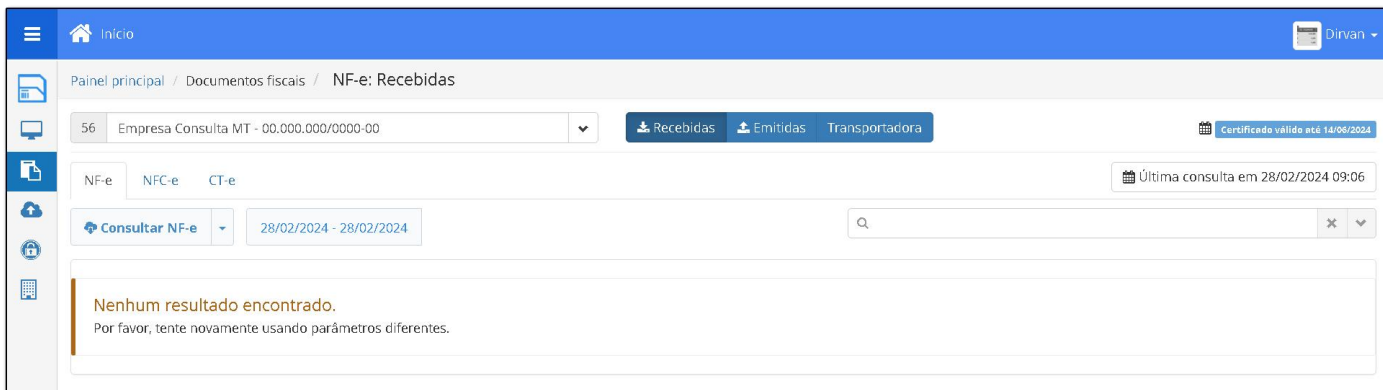
Ao salvar os cadastros o sistema retorna para a tela de “Configuração de consulta por procuração” listando as consultas cadastradas.

Estado	Certificado	Arquivo
Mato Grosso - MT	Consulta por Procuração - MT	Consultaproc.pfx

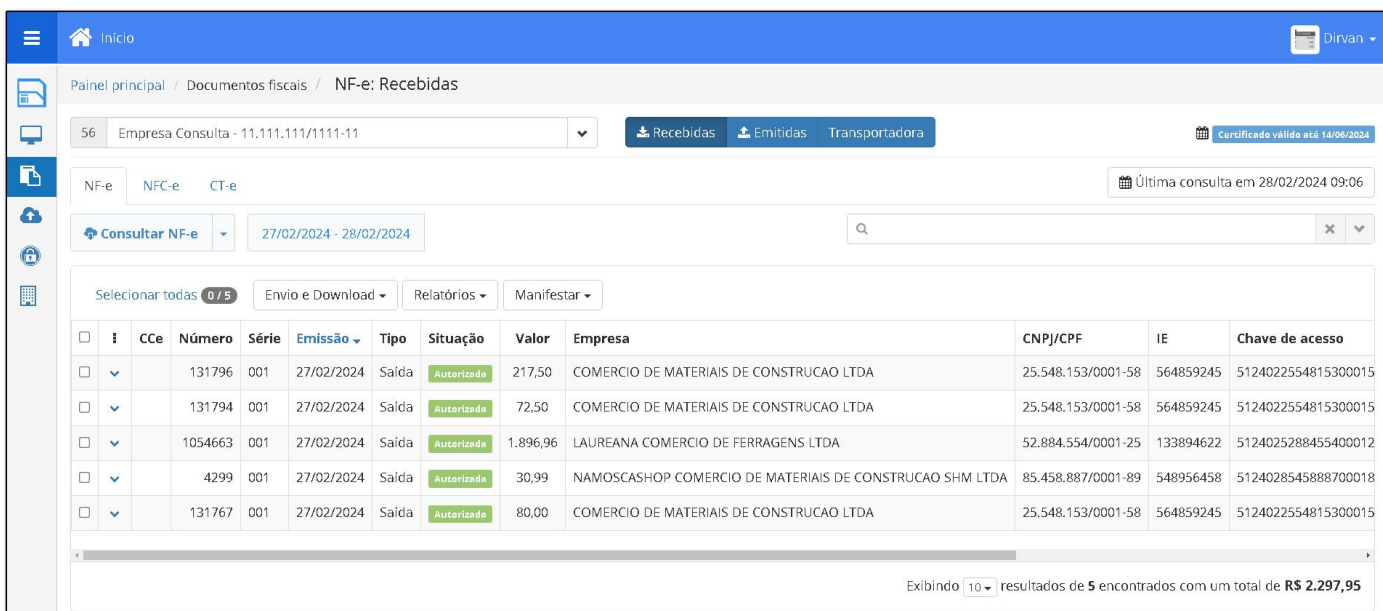
Exibindo 10 resultados de 3 encontrados

02. Consulta por procuração do estado do Mato Grosso no Cloud.

Feito o cadastro e o agendamento realizado pelo sistema, ao acessar o menu “Documentos Fiscais” e selecionar o cadastro do contador que contém o certificado, podemos verificar que ele tem o certificado válido até 14/06/2024.



Acessando o cadastro das empresas configuradas para realizar a consulta com o certificado do contador, podemos verificar que o certificado apresentado tem a mesma validade do apresentado no cadastro do contador.



E a consulta realizada retorna os documentos do cliente, e apresenta o retorno da consulta realizada na Receita Estadual do Mato Grosso.

56 Empresa Consulta - 11.111.111/1111-11

Recebidas Emitidas Transportadora

Certificado válido até 14/06/2024

Última consulta em 28/02/2024 09:06

Consulta no Mato Grosso
 28/02/2024 09:06 137 - Nenhum documento encontrado

Consultar NF-e 27/02/2024 - 28/02/2024

Selecionar todas 0/5 Envio e Download Relatórios Manifestar

<input type="checkbox"/>	i	CCe	Número	Série	Emissão	Tipo	Situação	Valor	Empresa	CNPJ/CPF	IE	Chave de acesso
<input type="checkbox"/>	▼		131796	001	27/02/2024	Saída	Autorizada	217,50	COMERCIO DE MATERIAIS DE CONSTRUCAO LTDA	25.548.153/0001-58	564859245	5124022554815300015
<input type="checkbox"/>	▼		131794	001	27/02/2024	Saída	Autorizada	72,50	COMERCIO DE MATERIAIS DE CONSTRUCAO LTDA	25.548.153/0001-58	564859245	5124022554815300015
<input type="checkbox"/>	▼		1054663	001	27/02/2024	Saída	Autorizada	1.896,96	LAUREANA COMERCIO DE FERRAGENS LTDA	52.884.554/0001-25	133894622	5124025288455400012
<input type="checkbox"/>	▼		4299	001	27/02/2024	Saída	Autorizada	30,99	NAMOSCASHOP COMERCIO DE MATERIAIS DE CONSTRUCAO SHM LTDA	85.458.887/0001-89	548956458	5124028545888700018
<input type="checkbox"/>	▼		131767	001	27/02/2024	Saída	Autorizada	80,00	COMERCIO DE MATERIAIS DE CONSTRUCAO LTDA	25.548.153/0001-58	564859245	5124022554815300015

Exibindo 10 resultados de 5 encontrados com um total de R\$ 2.297,95

A busca é realizada tanto para documento recebidos quanto para emitidos.

Caso queira realizar uma nova busca fora do horário configurado para realizar automaticamente, basta optar pela opção “Consulta NFe”.

56 Empresa Consulta - 11.111.111/1111-11

Recebidas Emitidas Transportadora

Certificado válido até 14/06/2024

Última consulta em 28/02/2024 09:06

Consultar NF-e 27/02/2024 - 28/02/2024

Selecionar todas 0/5 Envio e Download Relatórios Manifestar

<input type="checkbox"/>	i	CCe	Número	Série	Emissão	Tipo	Situação	Valor	Empresa	CNPJ/CPF	IE	Chave de acesso
<input type="checkbox"/>	▼		131796	001	27/02/2024	Saída	Autorizada	217,50	COMERCIO DE MATERIAIS DE CONSTRUCAO LTDA	25.548.153/0001-58	564859245	5124022554815300015
<input type="checkbox"/>	▼		131794	001	27/02/2024	Saída	Autorizada	72,50	COMERCIO DE MATERIAIS DE CONSTRUCAO LTDA	25.548.153/0001-58	564859245	5124022554815300015
<input type="checkbox"/>	▼		1054663	001	27/02/2024	Saída	Autorizada	1.896,96	LAUREANA COMERCIO DE FERRAGENS LTDA	52.884.554/0001-25	133894622	5124025288455400012
<input type="checkbox"/>	▼		4299	001	27/02/2024	Saída	Autorizada	30,99	NAMOSCASHOP COMERCIO DE MATERIAIS DE CONSTRUCAO SHM LTDA	85.458.887/0001-89	548956458	5124028545888700018
<input type="checkbox"/>	▼		131767	001	27/02/2024	Saída	Autorizada	80,00	COMERCIO DE MATERIAIS DE CONSTRUCAO LTDA	25.548.153/0001-58	564859245	5124022554815300015

Exibindo 10 resultados de 5 encontrados com um total de R\$ 2.297,95

Sendo assim apresentada a tela abaixo com o informativo de quantas notas foram obtidas.

Aguardamos estamos comunicando com a SEFAZ, essa operação pode demorar alguns minutos...

PROCESSANDO

- Notas adicionadas: 0
- Notas atualizadas: 0
- Notas canceladas: 0
- Cartas de correção: 0

CCe	Número	Série	Situação	Valor	Empresa	CNPJ/CPF	IE	Chave de acesso
131796	001	27/02/2024	Saída Autorizada	1.896,96	LAUREANA COMERCIO DE FERRAGENS LTDA	52.884.554/0001-25	133894622	51240252884554000125E
4299	001	27/02/2024	Saída Autorizada	30,99	NAMOSCASHOP COMERCIO DE MATERIAIS DE CONSTRUCAO SHM LTDA	85.458.887/0001-89	548956458	51240285458887000189E
131767	001	27/02/2024	Saída Autorizada	80,00	COMERCIO DE MATERIAIS DE CONSTRUCAO LTDA	25.548.153/0001-58	564859245	51240225548153000158E

Exibindo 10 resultados de 5 encontrados com um total de R\$ 2.297,95

Listando assim as notas obtidas, e apresentando a data e hora da última consulta.

Recebidas Emitidas Transportadora

Última consulta em 28/02/2024 11:15

CCe	Número	Série	Emissão	Tipo	Situação	Valor	Empresa	CNPJ/CPF	IE	Chave de acesso	Manifestação
131796	001	27/02/2024	Saída	Autorizada	217,50	DIRETO COMERCIO DE MATERIAIS DE CONSTRUCAO LTDA	14.548.247/0001-74	154786548	51240214548247000174550010001317961816701835		
131794	001	27/02/2024	Saída	Autorizada	72,50	DIRETO COMERCIO DE MATERIAIS DE CONSTRUCAO LTDA	14.548.247/0001-74	154786548	51240214548247000174550010001317941543778568		
1054663	001	27/02/2024	Saída	Autorizada	1.896,96	LAURAEEN COMERCIO DE FERRAGENS LTDA	11.854.586/0001-29	54895645	51240211854586000129550010010546631456938208		
4299	001	27/02/2024	Saída	Autorizada	30,99	COMERCIO DE MATERIAIS DE CONSTRUCAO BITF LTDA	24.477.881/0006-65	54895685	51240224705881000619550010000042991896785800		
891578	001	26/02/2024	Saída	Autorizada	96,70	BESTIFY DISTRIBUIDORA DE VEICULOS LTDA	01.686.456/0001-35	54896528	51240201016616000113550010008915781593700825		
1054545	001	26/02/2024	Saída	Autorizada	433,26	LAURAEEN COMERCIO DE FERRAGENS LTDA	11.854.586/0001-29	54895645	51240211854586000129550010010545451058456234		

Exibindo 10 resultados de 67 encontrados com um total de R\$ 36.268,92

03. Características da consulta do estado do Mato Grosso.

3.1. Resumo

O objetivo deste boletim técnico é documentar o processo de consulta de notas fiscais na Receita Estadual do Mato Grosso, permitindo obter os seguintes documentos fiscais:

- Emitidos pelo CNPJ informado, autorizados pela SEFAZ-MT;
- Destinados ao CNPJ informado, autorizados pela SEFAZ-MT ou por qualquer outra SEFAZ.

Nota: Para efeito deste documento, as Empresas de Serviços Contábeis serão identificadas como “Requisitante”, diferenciando-a da empresa do Contribuinte do Estado do MT, que a Empresa de Serviços Contábeis representa.

3.2. Período para Download

Após configurar a consulta por procuração, os documentos dos últimos 30 dias serão obtidos automaticamente, após a primeira consulta os documentos serão obtidos automaticamente todos os dias no horário configurado.

3.3. Autorização de Acesso a Dados

A aplicação da SEFAZ irá sempre verificar se o Titular do Certificado Digital (Requisitante) tem vínculo com o Contribuinte (CNPJ) informado e se este Requisitante possui “autorização eletrônica” de acesso aos documentos da Nota Fiscal Eletrônica, concedida por representante da empresa cujo CNPJ está sendo consultado.

Nota: Sobre o Certificado Digital do tipo e-CNPJ:

Observe que no Certificado Digital do tipo e-CNPJ consta o CNPJ da empresa e o CPF do responsável pelo Certificado Digital. Qualquer um destes identificadores (CNPJ ou CPF) será utilizado para identificar o Requisitante e verificar sua permissão para acesso aos dados do CNPJ que está sendo consultado.