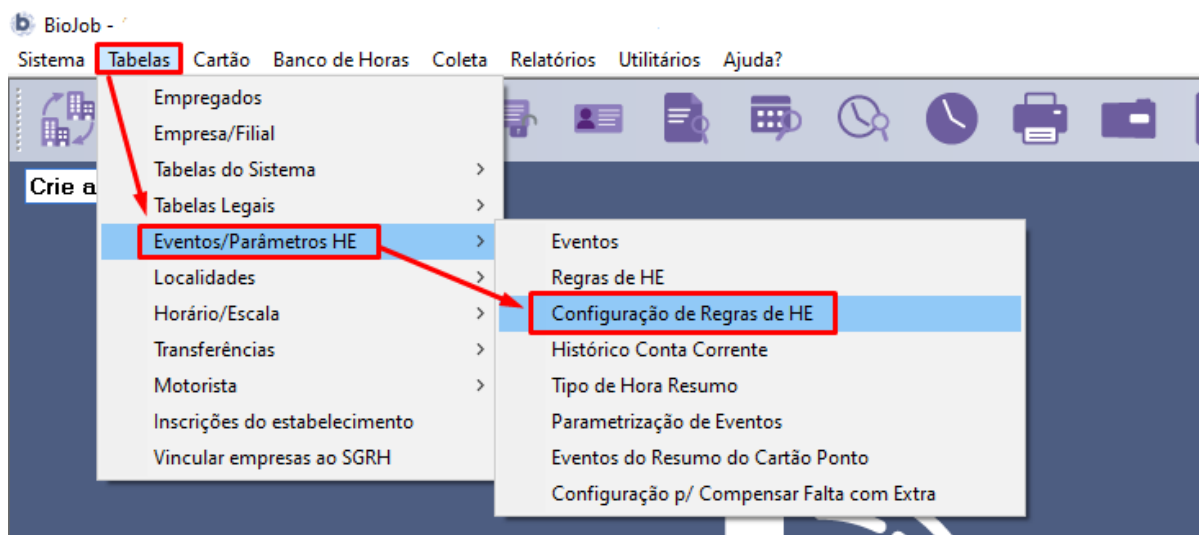


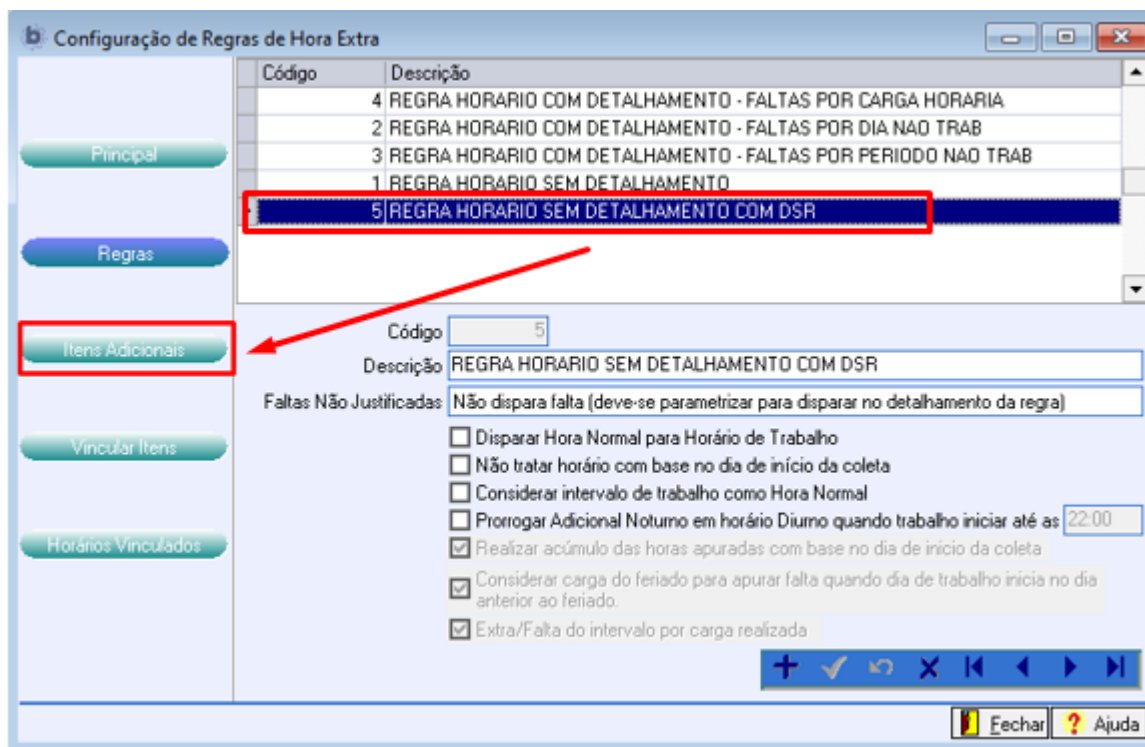
Criação do evento DSR no BIOJOB

Para que o BioJob gere o evento de DSR no cartão ponto, é necessário realizar a configuração do mesmo acessando o seguinte menu:

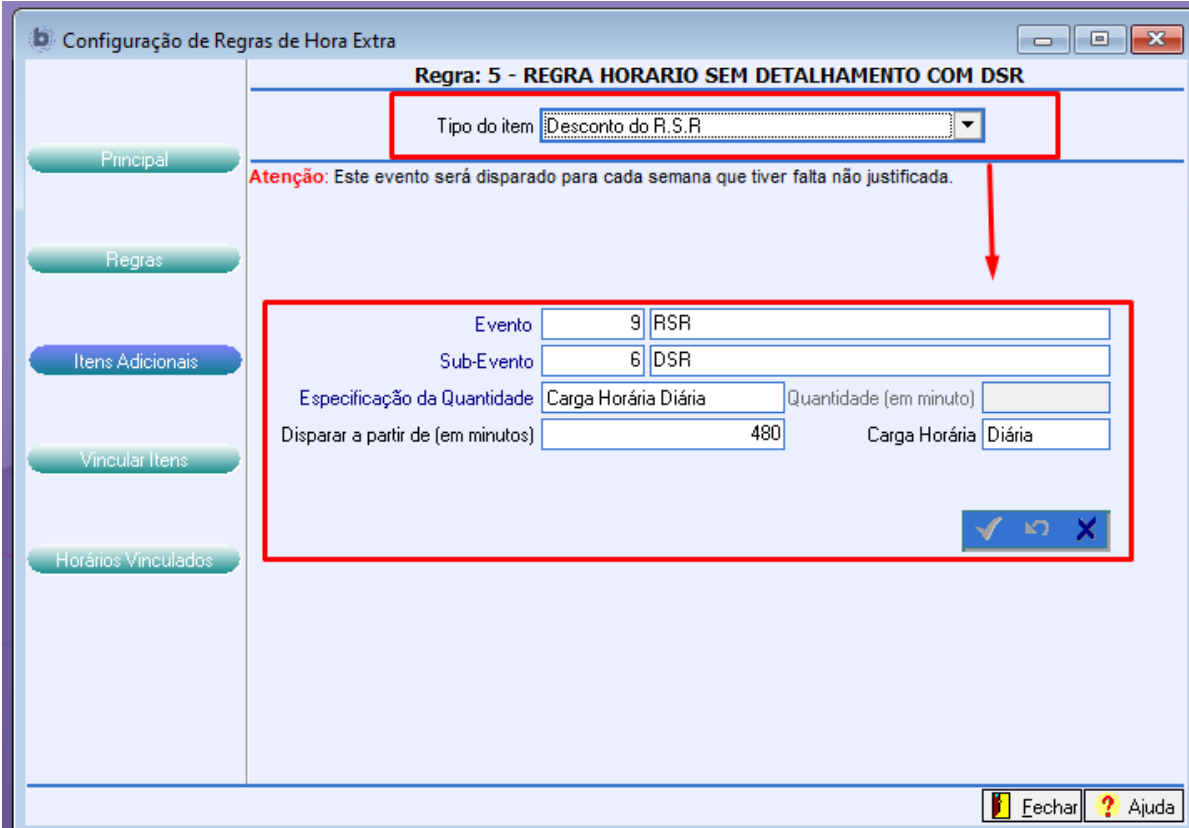
(Tabelas > Eventos/Parâmetros HE > Configuração de regras de HE)



Feito isso, selecione a regra de cálculo de hora extra para a qual deseja gerar a informação do DSR. Em seguida, escolha a terceira opção: Itens Adicionais.



no campo **Tipo de item** informar a opção **(Desconto do R.S.R)** e efetuar a seguinte parametrização:



Configuração de Regras de Hora Extra

Regra: 5 - REGRA HORARIO SEM DETALHAMENTO COM DSR

Tipo do item: Desconto do R.S.R

Atenção: Este evento será disparado para cada semana que tiver falta não justificada.

Evento: 9 RSR

Sub-Evento: 6 DSR

Especificação da Quantidade: Carga Horária Diária

Quantidade (em minuto): 480

Disparar a partir de (em minutos): Diária

Fechar Ajuda

Após concluir essa parametrização, sempre que houver uma falta de 8 horas, o **evento de DSR** será gerado automaticamente no cartão ponto do funcionário que estiver na regra (5 – REGRA HORÁRIO SEM DETALHAMENTO COM DSR).

Obs: Para jornadas 12x36, no campo “Disparar a partir de (em minutos)”, altere o valor para 720 minutos, isso garante que o DSR seja gerado corretamente para os funcionários nesse tipo de escala.