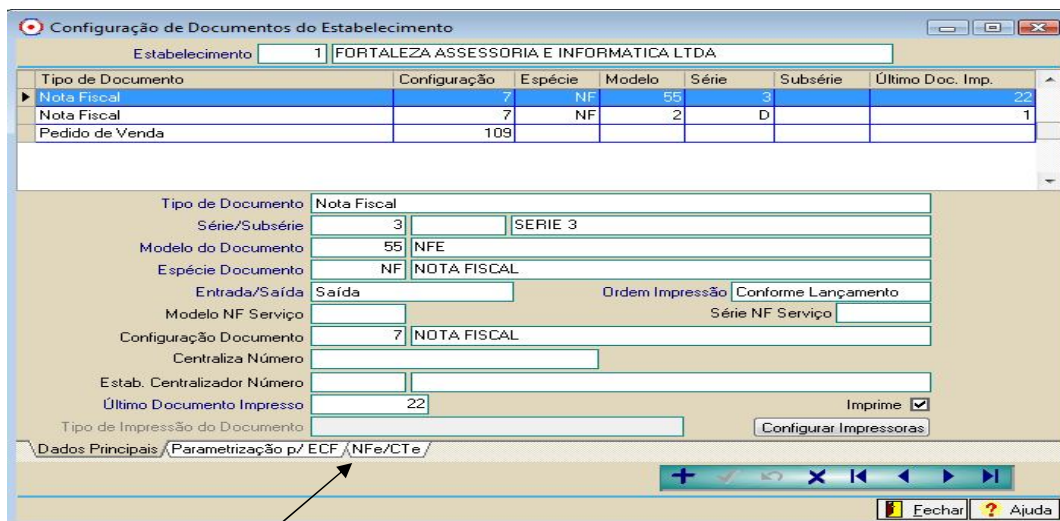
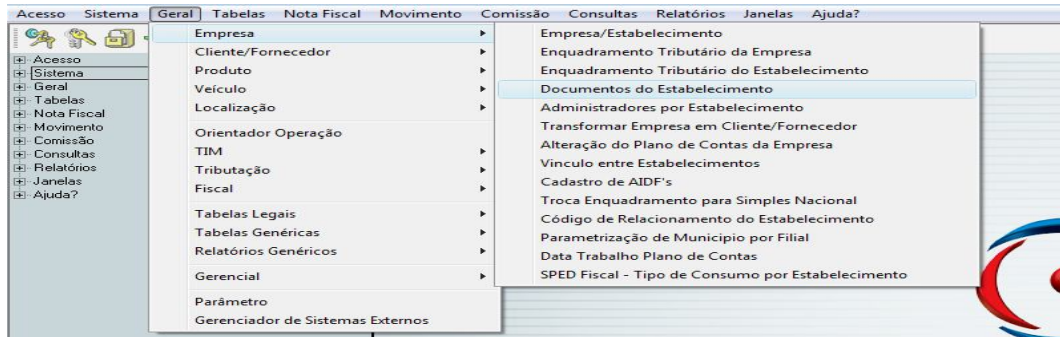
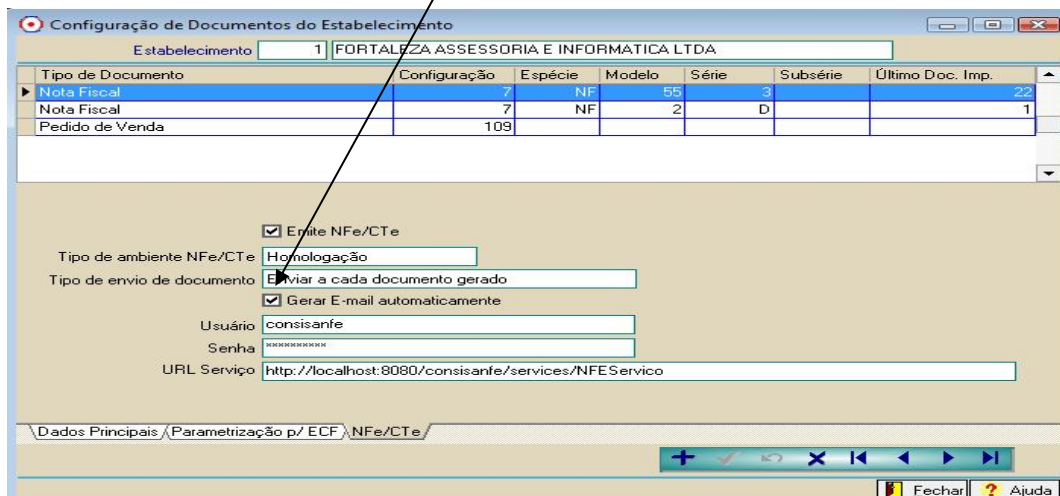


# Configuração para envio automático do XML da NOTA FISCAL ELETRONICA.

Acessar o Menu Geral > Empresa > Documentos do Estabelecimento



Clicar na aba NFe /CTe e marcar a opção Gerar E-mail automaticamente.



No cadastro do Cliente deve estar preenchido no endereço o campo E-mail.

Cliente/Fornecedor **000103 - CLIENTE MATO GROSSO**

**Endereço**

Município	Endereço	Bairro	Cep
CUIABA	AV AGRICOLA PAES DE BARROS	VERDAO	78.030-210

Cep: 78.030-210 [Obter dados do CEP - Shift F3]

Município: 5173 CUIABA MT

Endereço: AV AGRICOLA PAES DE BARROS

Bairro: VERDAO Número: 790

Complemento: Caixa Postal:

Telefone: (65) 3637-4700 Telefone Residência: ( ) - Fax: ( ) -

Celular: ( ) Contato:

Email: andressa@fortaleza.inf.br

Homepage:

Inscrição Estadual: ISENTO Inscrição Municipal:

Tipo de Contribuinte: Não contribuinte

Tipo Endereço: Endereço Padrão Situação: Ativo

Endereço / Observação

E no cadastro do usuário que esta acessando o sistema deve ter os campos das informações do email.

**Cadastro de Usuários**

Código de Acesso: 1 Situação: Ativo

Nome do Usuário: Glauc

Email: glauci@fortaleza.inf.br

Conta do Email: fortalezainf21@terra.com.br

Senha do Email: \*\*\*\*\*

Senha:

Forçar troca de senha ao inicializar seção

Expiração de acesso:  Indeterminado

Vincular Grupos - F10

Código	Descrição do Grupo
1	Administrador

Fechar Ajuda