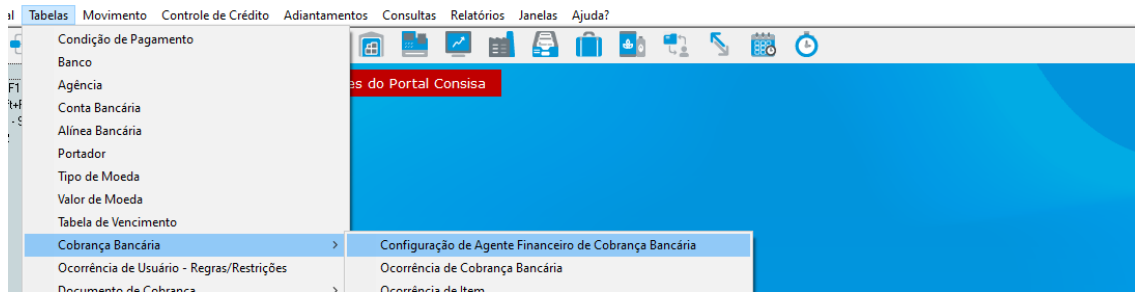
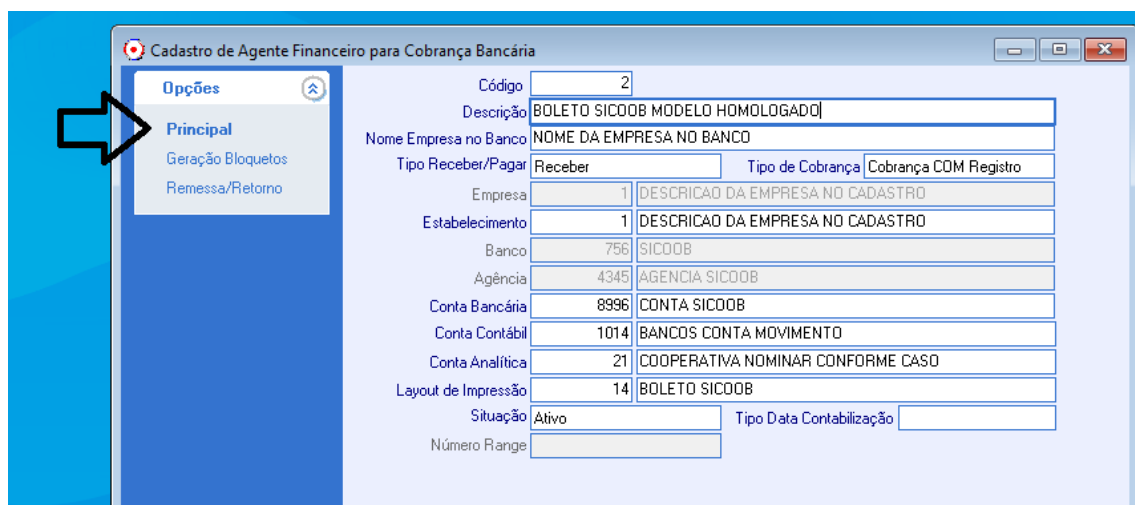


## Configuração agente de cobrança SICOOB banco 756

### 1 – Financeiro > Tabelas > Cobrança bancária > configuração de Agente Financeiro de Cobrança



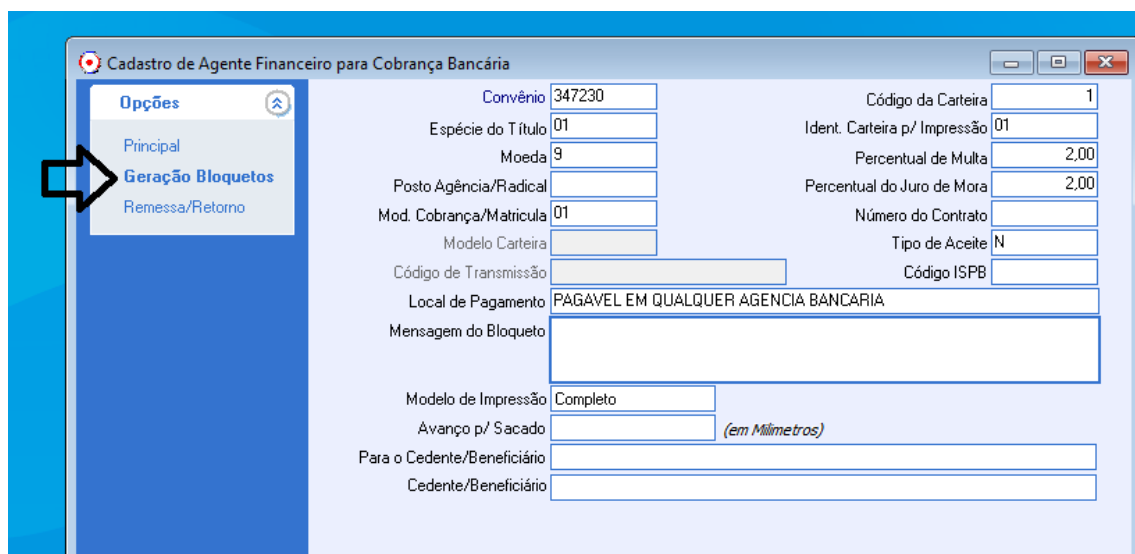
### 2 – Menu Principal



### 3 – Menu > Geração de Bloquetos

3.1 > Convenio: pedir para cliente “CEDENTE” no Sicoob.

3.2 > Perguntar ao cliente índices de Juro e Multa.



#### 4 – Menu > Remessa/Retorno

4.1 > Layout abaixo, CNAB 240. Confirmar cliente.

4.2 > Não está com protesto automático.

**Cadastro de Agente Financeiro para Cobrança Bancária**

**Opções**

- Principal
- Geração Bloquetos
- Remessa/Retorno**

Diretório para Remessa: C:\REMESSA SICCOB ...

Diretório para Retorno: C:\RETORNO SICCOB ...

Ultima Remessa: 6 Ultimo Retorno:

Forma de Contabilização: Adotar critério definido no estabelecimento

Histórico: 12 Recebimentos diversos cf. [Número Documento] [Nome Cliente/Form]

Iniciais do Arq. de Remessa:

Código Distribuição/Emissão: Cliente Distribui

Código Baixa/Devolução:

Nº de Dias p/ Baixa/Dev.:

Forma de Cadastro:

Tamanho do Layout: 240

Variação da Carteira:

Tipo de Cobrança: 01

Número da Sequência: 0

Tipo de Juro:

Factoring:

Gerar Número da Remessa: Automático

Protestar Automaticamente:

Código de Protesto: Mensagem

Número de Dias para Protesto:

Protestar com valor atualizado: Não Atualizar o Valor

Códigos de bancos com tratamento de arquivo de remessa/retorno implementados pelo sistema:  
001 104 237  
341 393 356  
422 748 756  
707