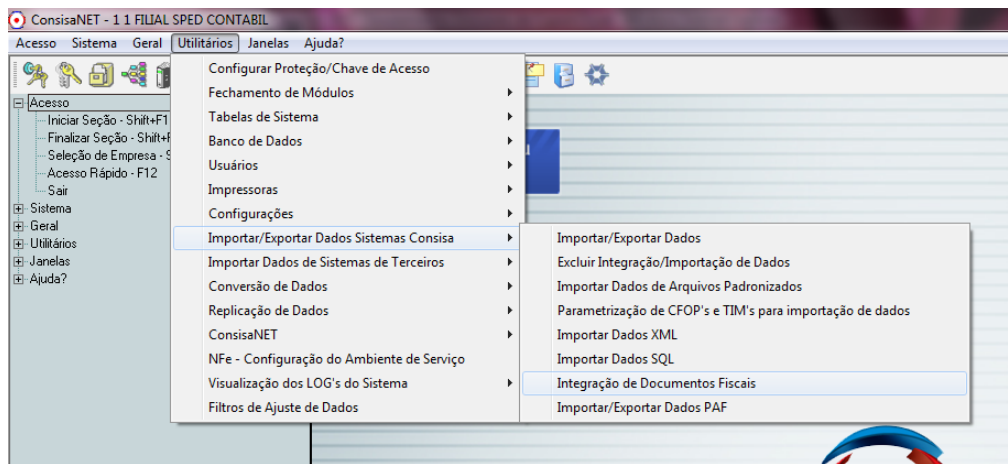


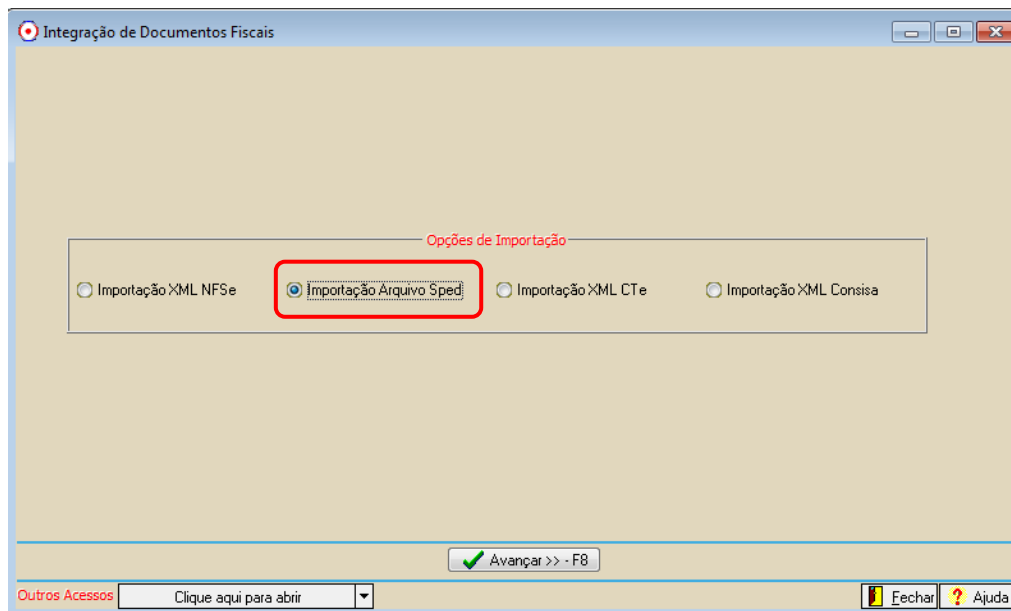
O sistema Consisanet conta agora com a importação do arquivo do SPED Fiscal gerado por qualquer programa. Essa nova funcionalidade permite com que o profissional contábil realize a importação do arquivo do SPED Fiscal gerado por seu cliente, para a escrita fiscal e contábil, e possa realizar posteriormente a geração do arquivo SPED Fiscal para validação no PVA. Economizando tempo e esforço com redigitação de dados.

OBS.: PARA IMPORTAR O ARQUIVO NO SISTEMA CONSISANET, O MESMO DEVE TER SIDO PREVIAMENTE VALIDADO COM SUCESSO NO VALIDADOR DO SPED

Para isso acesse o menu: Utilitários > Importar/Exportar Dados Sistemas Consisa > Integração de Documentos Fiscais

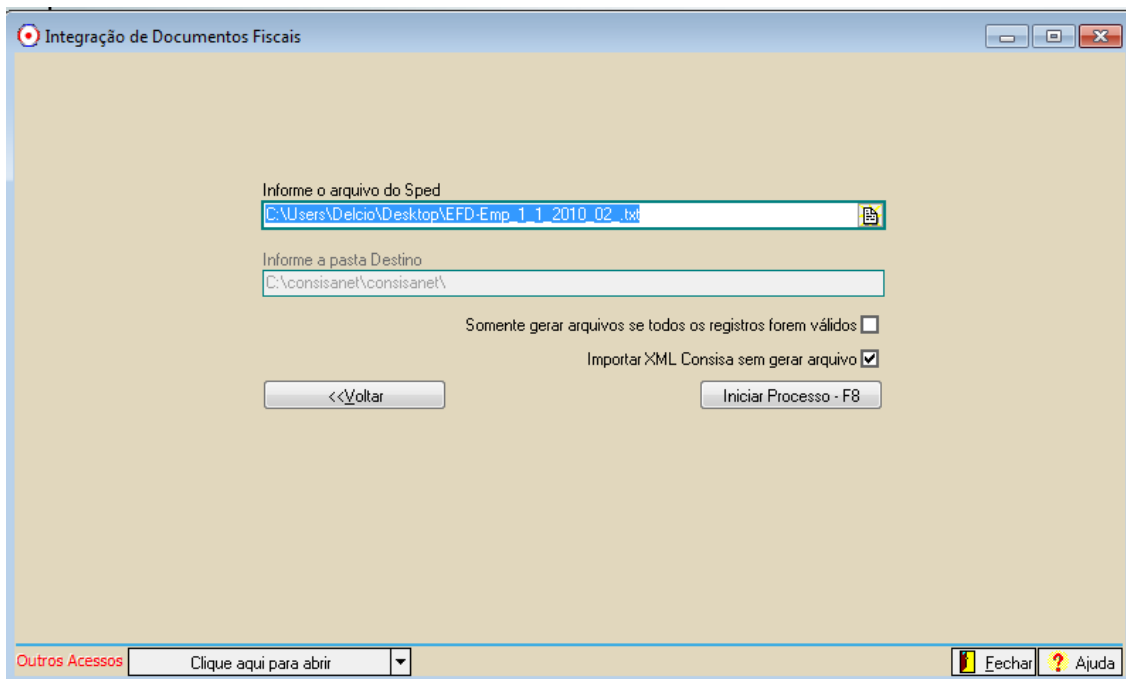


Será aberta abaixo, na qual deve ser selecionada a opção “Importação Arquivo SPED”.

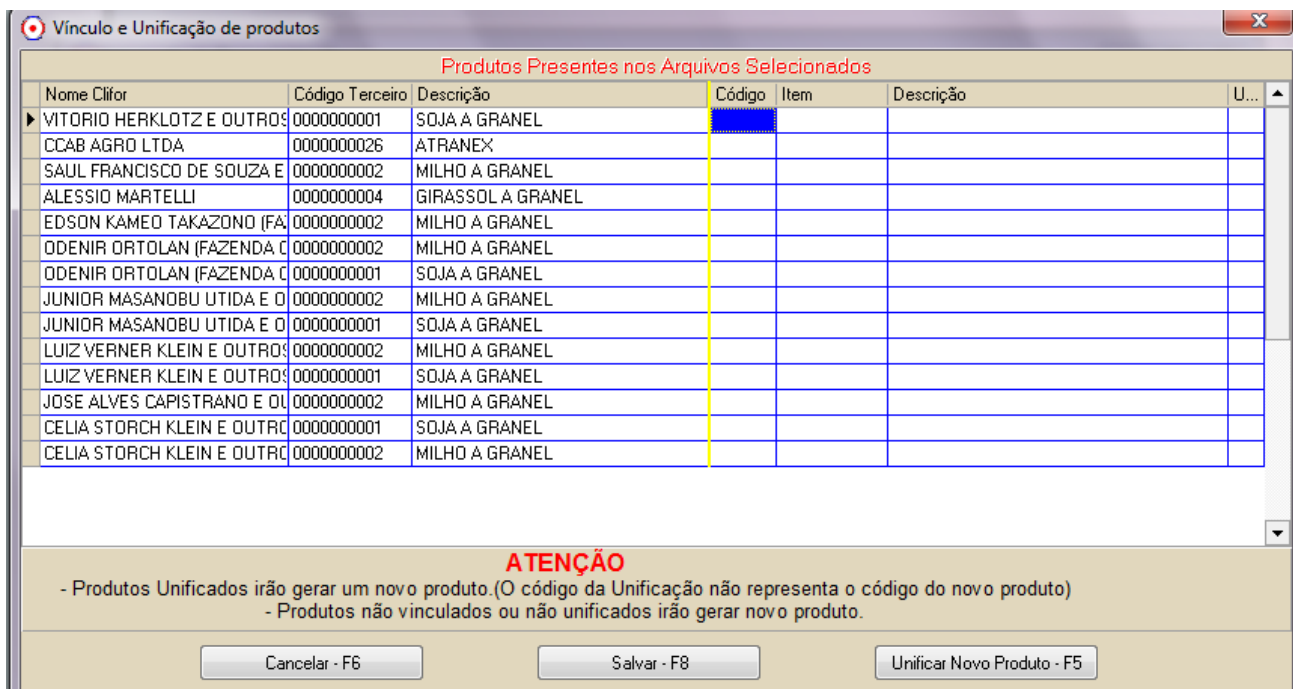


Na próxima tela será disponibilizada a seleção do caminho onde o arquivo para importação está salvo. Nesse momento há a opção de gerar arquivos XML, ou apenas importar as informações para a escrita fiscal e contábil, lhe possibilitando gerar o arquivo para o SPED posteriormente.

A opção de geração de arquivos XMLs dos documentos constantes no arquivo do SPED apenas é utilizada para backup de dados, ou seja, para ter uma cópia dos documentos.



Será apresentada uma tela, com os produtos presentes no arquivo que está sendo importado para que seja feito um vínculo com os produtos constantes no banco de dados. Caso não seja feito esse vínculo, serão cadastrados novos produtos com os dados existentes no arquivo.



Em seguida será apresentada a tela onde serão configurados os parâmetros para a importação, onde poderão ser definidos os parâmetros para contabilização, geração de financeiro e atualização de dados de cliente/fornecedor.

Integração de Documentos Fiscais

Gerar Financeiro Contabilizar Dados Livro Fiscal

TIM para Importação

TIM p/ Dados de Entrada

TIM p/ Dados de Saída

Tipo de Cobrança

Portador

Tipo de Documento

Período à importar, de à Para considerar todo o período vindo no arquivo deixe as datas em branco

Atualizar Dados do Cliente/Fornecedor

Outros Acessos

O arquivo será importado e os dados poderão (conforme parâmetros de importação), estar disponíveis no módulo fiscal, contábil e financeiro.